

Статистические публикации и информационные услуги

*Каталог
2025*

январь
2025

Статистические публикации и информационные услуги. Каталог 2025.
Управление Федеральной службы государственной статистики по Алтайскому краю
и Республике Алтай. – Б., 2025. – 92 с.

Обращаем Ваше внимание!

Согласно действующему законодательству единственным собственником официальной статистической информации в крае является Управление Федеральной службы государственной статистики по Алтайскому краю и Республике Алтай.

Приобретенные в Алтайкрайстате статистические публикации и информация не подлежат тиражированию и переизданию.

При использовании материалов Алтайкрайстата в средствах массовой информации, научных трудах и т.д. ссылка на источник информации обязательна.

Управление Федеральной службы
государственной статистики
по Алтайскому краю и
Республике Алтай, 2025
E-mail: 22@rosstat.gov.ru
<https://22.rosstat.gov.ru>



Обладая навыками работы со статистикой, открывается возможность эффективно оценивать риски, выявлять тенденции и прогнозировать результаты

Уважаемые пользователи статистической информации!

Статистика играет ключевую роль в жизни современного пользователя, предлагая инструменты для анализа и интерпретации данных. Она помогает принимать обоснованные решения, основанные на фактах и цифрах.

Понимание статистических методов позволяет пользователям отличить актуальную информацию от манипуляции. Статистические материалы используются для выявления тенденций, закономерностей и взаимосвязей, которые ранее оставались незамеченными, а цифровой формат статистических данных открывает новые возможности для более глубокого понимания динамики изменений и выявления скрытых закономерностей.

С переходом от традиционных бумажных носителей к цифровым форматам, статистические материалы позволяют пользователям мгновенно получать актуальную информацию. Такой формат обеспечивает доступ к массивам данных, которые можно легко обрабатывать и интерпретировать. Данные становятся более удобными для хранения и обмена. За счет этого не только оптимизируются процессы поиска и анализа, но и улучшаются возможности для визуализации результатов.

Коллектив Алтайкрайстата предлагает Вам ознакомиться с «Каталогом официальных статистических публикаций и информационных услуг. 2025».

Нам важно, чтобы Вы могли пользоваться в своей деятельности достоверной и проверенной информацией, несмотря на непрерывный рост количества источников и типов данных, в удобном для восприятия формате.

Для пользователей, выполняющих учебную или научно-исследовательскую работу, имеется возможность работать со статистическими материалами в режиме электронной библиотеки.

Будем рады, если наша информация окажется полезной в Вашей профессиональной деятельности

**УПРАВЛЕНИЕ ФЕДЕРАЛЬНОЙ СЛУЖБЫ
ГОСУДАРСТВЕННОЙ СТАТИСТИКИ
ПО АЛТАЙСКОМУ КРАЮ И РЕСПУБЛИКЕ АЛТАЙ**



Руководитель

Приемная №1

20-04-71

Заместители руководителя

Приемная №2

20-10-71

Отделы

Отдел сводных статистических работ и общественных связей

20-05-54

Отдел статистики региональных счетов и балансов

20-05-57

Отдел статистики предприятий

20-05-62

Отдел статистики цен и финансов

20-05-59

Отдел статистики сельского хозяйства и окружающей природной среды

20-05-60

Отдел статистики рыночных услуг

20-05-58

Отдел статистики труда, образования, науки и инноваций

20-05-63

Отдел статистики уровня жизни и обследований домашних хозяйств

20-05-65

Отдел статистики строительства, инвестиций и жилищно-коммунального хозяйства

20-05-64

Отдел статистики населения и здравоохранения

20-05-56

Отдел организации и проведения переписей и обследований

20-05-69

Отдел ведения Статистического регистра и общероссийских классификаторов

20-05-61

Административный отдел

20-05-66

Отдел финансового и имущественного обеспечения

20-05-67

Отдел информационно-статистических услуг

20-05-73

Отдел информации

20-05-72

СОДЕРЖАНИЕ

Информационно-аналитические материалы о социально-экономическом положении края.....	11
Макроэкономические показатели.....	14
Показатели деятельности организаций.....	16
Промышленное производство.....	18
Наука и инновации.....	22
Сельское хозяйство.....	24
Строительство и инвестиции.....	29
Транспорт.....	32
Финансы.....	34
Рынок труда и заработная плата.....	36
Малый бизнес.....	39
Уровень жизни населения.....	41
Цены.....	44
Оптовая торговля.....	47
Розничная торговля.....	49
Платные услуги.....	51
Демография.....	53
Образование и культура.....	56
Здравоохранение.....	58
Туризм и отдых.....	60
Социальное обеспечение населения.....	62
Жилищно-коммунальное хозяйство.....	64
Природные ресурсы и охрана окружающей среды.....	66
Информационные материалы о социально-экономическом положении г. Барнаула.....	68
Информационные материалы по индивидуальному запросу в табличном формате.....	72
Официальная статистическая информация, размещаемая в свободном доступе на официальном Интернет-сайте Алтайкрайстата https://22.rosstat.gov.ru	77
Приложение 1.....	82
Приложение 2.....	86
Приложение 3.....	87
Приложение 4.....	88



КРАТКАЯ ХАРАКТЕРИСТИКА ВЫПУСКАЕМЫХ ЭКОНОМИКО-СТАТИСТИЧЕСКИХ МАТЕРИАЛОВ

ОПЕРАТИВНЫЙ БЮЛЛЕТЕНЬ

Информационная статистическая публикация, сводка, содержащая статистическую информацию, характеризующую экономические и (или) социальные процессы по данным определенной статистической отчетности, единовременного наблюдения. Представлена в виде табличного, графического и текстового материала

ДОКЛАД

Обзорная публикация, содержащая оперативную статистическую информацию, характеризующую экономические и социальные процессы за отчетный период в сравнении с предыдущим. Представлена в виде аналитического, табличного и графического материала

СТАТИСТИЧЕСКИЙ СБОРНИК

Публикация, содержащая статистическую информацию, характеризующую экономические и (или) социальные процессы за ряд лет. Информация представлена в виде табличного и (или) графического материала, может быть дополнена кратким текстовым комментарием

СТАТИСТИЧЕСКИЙ БЮЛЛЕТЕНЬ

Публикация, выпускаемая с определенной периодичностью – годовой, полугодовой, квартальной и ежемесячной, - содержащая статистическую информацию, характеризующую экономические и (или) социальные процессы за отчетный период в сравнении с соответствующим периодом предыдущего года. Представлена в виде табличного и графического материала

АНАЛИТИЧЕСКАЯ ЗАПИСКА

Публикация, содержащая глубокий анализ исследуемого явления (процесса), причин и факторов, влияющих на его изменение, тенденций его развития с аргументированной оценкой и выводами. Представлена в виде текстового изложения, дополнена табличным и (или) графическим материалом

АНАЛИТИЧЕСКИЙ ОБЗОР

Краткая обзорная статистическая публикация, включающая аналитическую информацию и оценку по определенному направлению. Представлена в виде текстового изложения, дополнена табличным и (или) графическим материалом

ЭКСПРЕСС-АНАЛИЗ

Сжатая информационная статистическая публикация, содержащая статистическую информацию, характеризующую экономические и (или) социальные процессы, дополненная анализом исследуемого явления (процесса). Представлена в виде табличного материала и текстового комментария

Обращаем внимание!

Алтайкрайстат предлагает циклы публикаций, комплексно характеризующие экономику края в целом и отдельные аспекты социально-экономического развития:

«Состояние экономики муниципальных образований Алтайского края»

- Сборник «Социальный атлас муниципальных образований Алтайского края. 2020-2024» (индекс по каталогу 10260, стр.13)
- Сборник «Сельское хозяйство муниципальных и городских округов, муниципальных районов Алтайского края. 2020-2024» (индекс по каталогу 60060, стр. 25)
- Бюллетень «Состав населения по полу и возрасту в муниципальных и городских округах, муниципальных районах Алтайского края. 2024» (индекс по каталогу 170030, стр. 54)
- Бюллетень «Численность населения муниципальных образований Алтайского края. На 1 января 2025 года» (индекс по каталогу 170060, стр. 54)

«Социальная поддержка населения»

- Бюллетень «Социально–экономические показатели бюджетов домашних хозяйств. 2024» (индекс по каталогу 120020, стр. 43)
- Бюллетень «Состояние условий труда, льготы и компенсации за работу в неблагоприятных условиях труда в Алтайском крае. На начало 2025 года» (индекс по каталогу 110040, стр. 37)
- Бюллетень «Реализация мер социальной поддержки отдельных категорий граждан Алтайского края. 2024» (индекс по каталогу 180020, стр. 63)





Алтайкрайстат благодарит своих нынешних и будущих партнеров за интерес, проявленный к нашей информации!

К Вашим услугам представлен перечень статистических публикаций, а также возможность получения информации по индивидуальным заказам.

ВЫ МОЖЕТЕ:

Приобрести:

- ✓ сборники, доклады, бюллетени, аналитические материалы
- ✓ экспресс-анализы, аналитические записки, аналитические обзоры - по индивидуальному запросу

Заказать:

- ✓ информационно-статистические материалы по разовому запросу

Информация может быть представлена в разрезе:

- ✓ Алтайского края
- ✓ городов и районов края
- ✓ субъектов РФ Сибирского федерального округа

Мы предлагаем удобный способ получения информации:

- ✓ электронная версия (электронной почтой или на носителях заказчика)
- ✓ печатное издание (черно-белая и цветная печать)

Обращаем Ваше внимание!

Варианты сотрудничества:

- ✓ заключение договора об оказании информационных услуг
- ✓ оформление разового (индивидуального) запроса на имя руководителя Алтайкрайстата

Запрос должен содержать:

- ✓ наименование требуемых показателей
- ✓ периодичность и степень детализации информации
- ✓ банковские реквизиты для оформления платежных документов
- ✓ подпись руководителя организации, физического лица
- ✓ Ф.И.О., контактный телефон, e-mail для связи с заказчиком

Порядок оплаты:

- ✓ по безналичному расчету путем перечисления денежных средств в доход Федерального бюджета на счет УФК
- ✓ за наличный расчет по квитанции через банк

Стоимость информационных услуг зависит от объема и сроков их выполнения, почтовых расходов.

В соответствии с Федеральным законом от 29.11.2007 № 282-ФЗ «Об официальном статистическом учете и системе государственной статистики в Российской Федерации» первичные статистические данные являются информацией ограниченного доступа (ст.9, ч.1) и не подлежат разглашению или распространению и используются только в целях формирования официальной статистической информации.



Предлагаем всем пользователям ознакомиться с официальными статистическими публикациями, распространяемыми АНО «Информационно-издательский центр «Статистика России».

Полную информацию Вы сможете получить по адресу:
107450, Москва, ул. Мясницкая, дом 39, стр. 1; тел. (495) 607-49-41

<http://statbook.ru>; e-mail: office@infostat.ru

В Каталоге возможны изменения по срокам и стоимости выпускаемых статистических публикаций.

По вопросам заключения договоров и оформления заказов обращайтесь по адресу:

656049, г. Барнаул, ул. Чернышевского, 57



ОТДЕЛ ИНФОРМАЦИОННО-СТАТИСТИЧЕСКИХ УСЛУГ

кабинет 114,112,108

РЕЖИМ РАБОТЫ:

пн-чт. 8:00-17:00 пт. 8:00-16:00

перерыв 12:00-12:48

тел.: 200-573, факс: 63-02-64

e-mail: 22.23@rosstat.gov.ru

<https://22.rosstat.gov.ru>

Мы высоко ценим сложившиеся добрые партнерские отношения и надеемся на их укрепление и дальнейшее развитие!

Индивидуальный запрос**Базовый срок исполнения – 10 рабочих дней****Информация по индивидуальному запросу (до 10 показателей)**

Цена, рублей 332 - 1 справка

**Поправочные коэффициенты
на информационно-статистические услуги
по индивидуальному запросу**

№ п/п	Вид коэффициента	Значение коэффициента	
1	Срочность выполнения запроса:		
	- до 3-х рабочих дней		2,0
	- свыше 3 рабочих дней до 5 (включительно)		1,5
	- свыше 5 рабочих дней до 9 (включительно)		1,3
2	Количество показателей исходящей информации	от 1 до 228,23	
3	Наличие информации по другим территориальным органам	1,5	
4	Необходимость отражения данных в динамике:		
	- разбивка по месяцам		1,5
	- разбивка по кварталам		1,3
	- до 2 лет включительно		1,0
	- от 3 до 5 лет (включительно)		1,3
	- от 6 до 10 лет (включительно)		1,6
	- свыше 10 лет		2,0
	5		Коэффициент комплексной информации (учитывающий использование различных форм статистического наблюдения, в т.ч. разрабатываемых в других структурных подразделениях и других источников информации, использование архивных материалов)
6	Наличие текстовых и графических материалов:		
	- наличие графических материалов в виде диаграмм, графиков, рисунков		1,1
	- наличие текстовых материалов (анализ, выводы, комментарии, пояснения)	1,2	

Расчет стоимости информационно-статистических услуг указан без учета стоимости почтовых услуг по отправке информационного продукта заказчику.

Алтайкрайстат предлагает информацию из ежедневно обновляемого информационного фонда Статистического регистра хозяйствующих субъектов

Сведения о количестве юридических лиц, филиалов юридических лиц, расположенных на территории Алтайского края и состоящих на учете в Статистическом регистре хозяйствующих субъектов.

Признаки группировки:

- ✓ форма собственности
- ✓ организационно-правовая форма
- ✓ вид экономической деятельности
- ✓ код территории



Социально-экономические показатели

- по Алтайскому краю
- по муниципальным и городским округам, муниципальным районам





ИНФОРМАЦИОННО-АНАЛИТИЧЕСКИЕ МАТЕРИАЛЫ О СОЦИАЛЬНО-ЭКОНОМИЧЕСКОМ ПОЛОЖЕНИИ КРАЯ

Индекс, периодич- ность	Наименование статистической информации	Цена 1 экз., рублей		
		ч/б	цв.	эл. верс- ия
ДОКЛАДЫ				
10020 квартальная март июнь сентябрь декабрь	Социально-экономическое положение муниципальных и городских округов, муниципальных районов Алтайского края Представлен оперативный материал по основным видам экономической деятельности, рынку труда, финансам и социальным вопросам	2104	x	1681
СБОРНИКИ				
10050 годовая декабрь	Основные показатели экономического и социального положения муниципальных и городских округов, муниципальных районов Алтайского края. 2020-2024 Представлены данные, характеризующие социальную сферу, демографические процессы, трудовые ресурсы и занятость населения, уровень жизни населения, положение в организациях отдельных видов экономической деятельности, финансовое состояние организаций, инвестиции.	6732	7226	5744
10110 годовая в наличии	Паспорт социально-экономического развития муниципального района (городского округа). 2015-2016	335	x	335
10110 годовая декабрь	Паспорт социально-экономического развития муниципального района (городского, муниципального округа). 2017-2024 Представлены статистические данные, характеризующие социально-экономическое положение отдельно взятой территории края. Информация приведена в виде динамических рядов. Ежегодно производится актуализация информационного фонда.	537	x	358

Индекс, периодич- ность	Наименование статистической информации	Цена 1 экз., рублей		
		ч/б	цв.	эл. верс- ия
<u>10120</u> годовая декабрь	Основные показатели социально-экономического развития Алтайского края (паспорт). 2017-2024 Представлены утвержденные статистические данные, характеризующие социально-экономическое положение Алтайского края. Информация приведена в виде динамических рядов. Ежегодно производится актуализация информационного фонда.	3635	х	2615
<u>10260</u> годовая декабрь	Социальный атлас муниципальных образований Алтайского края. 2020-2024 <i>Из цикла «Состояние экономики муниципальных образований Алтайского края»</i> Представлены данные о социально-экономическом положении городских и муниципальных округов, муниципальных районов, городских и сельских поселений. Информация представлена в виде таблиц и диаграмм.	х	17433	14273
БЮЛЛЕТЕНИ				
<u>10090</u> месячная на 24-25 рабочий день	Краткосрочные экономические показатели Алтайского края Представлены показатели, характеризующие состояние экономики, финансов, уровень инфляции, уровень жизни населения и его занятость, производство важнейших видов промышленной продукции в натуральном выражении. Данные приведены за текущий и предшествующие годы в виде помесечной динамики относительных и абсолютных показателей.	2258	х	1606



- **Производство валового регионального продукта**
- **Показатели системы национальных счетов**





МАКРОЭКОНОМИЧЕСКИЕ ПОКАЗАТЕЛИ

Индекс, периодич- ность	Наименование статистической информации	Цена 1 экз., рублей		
		ч/б	цв.	эл. верс- ия
СБОРНИКИ				
<u>20110</u>	Показатели системы национальных счетов Алтайского края. 2019-2023	8723	9062	8046
<u>1 раз в 2 года</u> апрель	<p>Публикуются основные показатели, характеризующие производство и использование валового регионального продукта Алтайского края. Представленные показатели соответствуют разным счетам системы региональных счетов: производства, использования доходов, формирования ВРП по источникам доходов. Счет производства представлен в разрезе видов экономической деятельности по ОКВЭД2. Для сравнения приведены показатели системы национальных счетов РФ, федеральных округов РФ и показатели, характеризующие систему региональных счетов субъектов РФ Сибирского федерального округа.</p>			
ЭКОНОМИКО-СТАТИСТИЧЕСКИЕ МАТЕРИАЛЫ				
ЭКСПРЕСС-АНАЛИЗ				
<u>20050</u> <u>годовая</u> март	Валовой региональный продукт по Алтайскому краю (утвержденные данные). 2022	1235	х	1201
<u>20055</u> <u>годовая</u> март	Валовой региональный продукт по Алтайскому краю (утвержденная третья оценка). 2023	1246	х	1201

- Основные фонды
- Затраты на производство и реализацию продукции
- Лидеры крупного и среднего бизнеса






ПОКАЗАТЕЛИ ДЕЯТЕЛЬНОСТИ ОРГАНИЗАЦИЙ

Индекс, периодич- ность	Наименование статистической информации	Цена 1 экз., рублей		
		ч/б	цв.	эл. верс- ия
ОПЕРАТИВНЫЕ БЮЛЛЕТЕНИ				
30030	Основные показатели деятельности средних организаций Алтайского края	1190	1227	1114
квартальная март май август ноябрь	Представлены основные показатели, характеризующие деятельность средних организаций: численность работающих, заработная плата, отгрузка товаров (работ, услуг), оборот розничной торговли и общественного питания. Данные сгруппированы по видам экономической деятельности.			
СБОРНИКИ				
30140	Основные фонды крупных и средних организаций Алтайского края. 2020-2024	5670	5891	5230
годовая октябрь	Представлена информация о наличии, движении и составе основных средств в крупных и средних коммерческих и некоммерческих организациях. Приведены расчетные показатели, характеризующие воспроизводство основных фондов. Информация приведена в разрезе видов экономической деятельности.			
БЮЛЛЕТЕНИ				
30020	Деятельность крупных и средних организаций экономики Алтайского края. 2024	5653	x	4645
годовая сентябрь	Представлены данные об организационной структуре предприятий, распределении уставного капитала между акционерами, о взносах иностранных и физических лиц в уставный капитал по странам-партнерам, затратах на производство и реализацию товаров, работ и услуг. Показатели приведены в разрезе видов экономической деятельности и форм собственности.			
ЭКОНОМИКО-СТАТИСТИЧЕСКИЕ МАТЕРИАЛЫ				
АНАЛИТИЧЕСКИЙ ОБЗОР				
30100	Крупный и средний бизнес Алтайского края. 2024	10871	11133	10347
единовременная ноябрь	Представлены рейтинги крупных и средних организаций Алтайского края, составленные по совокупному рангу финансовых и статистических показателей. Информация в динамике 2-х лет.			

- Производство и отгрузка промышленной продукции
- Индекс промышленного производства
- Производство строительных материалов






ПРОМЫШЛЕННОЕ ПРОИЗВОДСТВО

Индекс, периодич- ность	Наименование статистической информации	Цена 1 экз., рублей		
		ч/б	цв.	эл. верс- ия
ОПЕРАТИВНЫЕ БЮЛЛЕТЕНИ				
<u>40380</u> годовая июль	Средняя цена отгруженной тепловой энергии крупными и средними организациями Алтайского края (по муниципальным образованиям). 2024	609	х	586
<u>40420</u> квартальная март апрель июль октябрь	Индексы промышленного производства по отдельным видам экономической деятельности в Алтайском крае	486	х	463
СБОРНИКИ				
<u>40030</u> годовая ноябрь	Промышленное производство в Алтайском крае. 2020-2024 Представлена информация, комплексно характеризующая сферу промышленного производства в крае: выпуск продукции, отгрузка, труд и заработная плата, материально-техническое состояние и инвестиции в основной капитал, финансовые результаты, цены производителей. Приведены межрегиональные сравнения.	12691	13068	11939
<u>40220</u> единовременная ноябрь	Развитие производства строительных материалов в Алтайском крае. 2020-2024 Представлены статистические показатели, характеризующие производство строительных материалов: выпуск продукции в натуральном выражении, объем отгруженных товаров. Приведены данные о финансовой деятельности, инвестициях в основной капитал, численности работников и среднемесячной заработной плате, уровне и динамике цен производителей, объемах ввоза и вывоза строительных материалов.	11309	11710	10506


Индекс, периодич- ность	Наименование статистической информации	Цена 1 экз., рублей		
		ч/б	цв.	эл. верс- ия
БЮЛЛЕТЕНИ				
<u>40010</u> <u>месячная</u> на 19 рабочих день	Основные показатели работы организаций Алтайского края в сфере производства промышленной продукции Представлены оперативные данные по отгрузке товаров собственного производства, производству продукции в натуральном выражении, стоимости переработанного давальческого сырья и материалов организаций производителей.	2609	х	1821
<u>40050</u> <u>квартальная</u> февраль май август ноябрь	Основные показатели работы организаций Алтайского края в сфере производства промышленной продукции (по муниципальным образованиям) Представлены оперативные данные об объеме отгруженных товаров собственного производства крупными и средними организациями, производстве промышленной продукции в натуральном выражении по полному кругу организаций и индексах промышленного производства в разрезе муниципальных и городских округов, муниципальных районов края.	3992	х	3596
<u>40060</u> <u>годовая</u> сентябрь	Основные показатели работы предприятий Алтайского края в сфере производства промышленной продукции (окончательные итоги). 2024 Представлены данные по итогам разработки годовых отчетов по полному кругу предприятий в разрезе муниципальных и городских округов, муниципальных районов края об индексах промышленного производства, выпуске продукции в натуральном выражении. Сведения об объеме отгруженных товаров собственного производства представлены по крупным и средним организациям.	1711	х	1542
<u>40070</u> <u>годовая</u> сентябрь	Производство промышленной продукции в натуральном выражении в Алтайском крае. 2024 Представлена информация о производстве продукции в натуральном выражении в целом по краю по полному кругу предприятий.	5497	х	4153

Индекс, периодич- ность	Наименование статистической информации	Цена 1 экз., рублей		
		ч/б	цв.	эл. верс- ия
<u>40550</u> <u>годовая</u> май	Топливо-энергетические ресурсы и их использование в Алтайском крае. 2024 Представлены данные о расходе топливо-энергетических ресурсов, оснащении приборами учета, отпуске (продаже) топлива населению. Данные приведены по краю, муниципальным и городским округам, муниципальным районам.	3007	х	2672
ЭКОНОМИКО-СТАТИСТИЧЕСКИЕ МАТЕРИАЛЫ				
АНАЛИТИЧЕСКИЙ ОБЗОР				
<u>40200</u> <u>квартальная</u> февраль май август ноябрь	Ситуация в сфере промышленного производства в Алтайском крае Представлен детальный анализ состояния промышленного производства края, динамика индекса промышленного производства, выпуск продукции. Дана оценка влияния объемов производства отдельных видов продукции на формирование индексов производства по видам экономической деятельности. Ряд показателей приведен в сравнении с РФ и субъектами РФ Сибирского федерального округа.	7329	х	7105
ЭКСПРЕСС-АНАЛИЗ				
<u>40190</u> <u>квартальная</u> февраль апрель июль октябрь	Производство товаров детского ассортимента в Алтайском крае	732	х	709



- **Научные исследования и разработки**
- **Инновационная деятельность организаций**
- **Использование информационных технологий**





НАУКА И ИННОВАЦИИ

Индекс, периодич- ность	Наименование статистической информации	Цена 1 экз., рублей		
		ч/б	цв.	эл. верс- ия
СБОРНИКИ				
50190 годовая ноябрь	Состояние и тенденции развития информатизации в Алтайском крае. 2020-2024	5435	х	4897
	Приводятся данные, характеризующие состояние информационных и коммуникационных технологий в организациях Алтайского края: компьютерный парк организаций, локальные вычислительные сети, специальные программные средства, глобальные информационные сети, затраты организаций на ИКТ. Показатели приведены по видам экономической деятельности, по муниципальным и городским округам, муниципальным районам.			
50200 годовая октябрь	Индикаторы науки и инновационной деятельности в Алтайском крае. 2020-2024	4934	х	4465
	Приводятся данные о количестве организаций, выполняющих исследования и разработки, кадрах и финансировании науки, ее материально-технической базе. Представлены показатели, характеризующие развитие инноваций. Приведена оценка организациями факторов, влияющих на осуществления инновационной деятельности. Отдельный раздел посвящен инновационной деятельности организаций Сибирского федерального округа и наукограда Бийск.			
БЮЛЛЕТЕНИ				
50130 годовая сентябрь	Научные исследования и разработки, осуществленные организациями Алтайского края. 2024	2597	х	2261
	Представлены данные о количестве организаций, выполнявших научные исследования и разработки, численности и составе занятого ими персонала, уровне образования научных кадров, затратах на исследования и разработки, объеме выполненных исследований и разработок.			
50140 годовая сентябрь	Инновационная деятельность организаций Алтайского края. 2024	2961	х	2578
	Представлены данные о затратах на инновации, объеме отгруженных инновациях товаров (работ, услуг) по видам экономической деятельности.			

- **Продукция сельского хозяйства**
- **Растениеводство**
- **Животноводство**
- **Материально-техническая база**
- **Реализация сельхозпродукции**





СЕЛЬСКОЕ ХОЗЯЙСТВО

Индекс, периодич- ность	Наименование статистической информации	Цена 1 экз., рублей		
		ч/б	цв.	эл. верс- ия
ОПЕРАТИВНЫЕ БЮЛЛЕТЕНИ				
60420 месячная на 14 рабочих день	Выпуск продукции сельского хозяйства в хозяйствах всех категорий Алтайского края	969	х	955
60520 годовая март	Деятельность сельскохозяйственных потребительских кооперативов (кроме кредитных) Алтайского края. 2024	1721	х	1693
СБОРНИКИ				
60650 1 раз в 2 года декабрь	Агропромышленный комплекс Сибирского федерального округа. 2020-2024 Представлены сведения, характеризующие состояние агропромышленного комплекса СФО и его регионов: продукции сельского хозяйства, пищевой промышленности, материально-технической базы сельского хозяйства, финансовое положение организаций АПК.	15310	15703	14525
60060 годовая октябрь	Сельское хозяйство муниципальных и городских округов, муниципальных районов Алтайского края. 2020-2024 <i>Из цикла «Состояние экономики муниципальных образований Алтайского края»</i> Содержит основные показатели состояния сельского хозяйства по категориям сельскохозяйственных товаропроизводителей. Данные публикуются по краю, муниципальным и городским округам, муниципальным районам.	9941	10418	8987
60530 годовая октябрь	Состояние продовольственного рынка Алтайского края. 2020-2024 Представлена информация о производстве основных видов сельскохозяйственной продукции и потреблении продуктов питания на душу населения, об уровне обеспеченности регионов СФО продуктами питания, об уровне сложившихся цен на продовольственные товары. Данные приведены по краю, субъектам РФ Сибирского федерального округа, Российской Федерации.	8107	8485	7351

Индекс, периодич- ность	Наименование статистической информации	Цена 1 экз., рублей		
		ч/б	цв.	эл. верс- ия
60590 <u>годовая</u> октябрь	Продукция сельского хозяйства. 2020-2024 Приведены данные об объеме и индексе производства продукции сельского хозяйства в крае. Отдельные показатели публикуются по муниципальным и городским округам, муниципальным районам, субъектам РФ Сибирского федерального округа и Российской Федерации.	10511	11018	9497
БЮЛЛЕТЕНИ				
60030 <u>годовая</u> март	Посевные площади, валовые сборы и урожайность сельскохозяйственных культур в Алтайском крае. 2024 Представлены данные о размерах посевных площадей, валовых сборах и урожайности по видам сельскохозяйственных культур, категориям хозяйств. Информация приводится по краю, муниципальным и городским округам, муниципальным районам.	x	x	4515
60050 <u>годовая</u> март	Состояние животноводства в сельскохозяйственных организациях Алтайского края. 2024 Содержит данные о численности скота, производстве продукции животноводства, продуктивности скота и птицы, воспроизводстве стада и сохранности поголовья. Данные приводятся по краю, муниципальным и городским округам, муниципальным районам.	x	x	4255
60070 <u>годовая</u> март	Реализация сельскохозяйственной продукции сельскохозяйственными организациями Алтайского края. 2024 Представлены данные об объемах, каналах реализации сельскохозяйственной продукции в натуральном и стоимостном выражении, вывозе продукции за пределы края. Сведения приводятся по краю, муниципальным и городским округам, муниципальным районам.	x	x	2209
60080 <u>годовая</u> апрель	Поголовье скота и птицы в хозяйствах всех категорий Алтайского края. На 1 января 2025 года Представлены данные о наличии скота и птицы в разрезе категорий хозяйств в целом по краю, муниципальным и городским округам, муниципальным районам.	x	x	1648

Индекс, периодичность	Наименование статистической информации	Цена 1 экз., рублей		
		ч/б	цв.	эл. версия
<u>60100</u>	Посевные площади сельскохозяйственных культур под урожай 2025 года в Алтайском крае	х	х	2692
<u>годовая</u> август	Представлены данные о размерах посевных площадей сельскохозяйственных культур в целом по краю, территориальном разрезе, а также по категориям хозяйств.			
<u>60110</u>	Производство и отгрузка сельскохозяйственной продукции сельскохозяйственными организациями Алтайского края	2436	х	1928
<u>месячная</u> на 9-13 рабочий день	Представлена информация о производстве продукции растениеводства и животноводства, реализации сельскохозяйственной продукции собственного производства, наличии продукции на конец отчетного периода, поголовье скота и птицы, наличии кормов. Ежеквартально приводятся данные о выращивании скота и птицы.			
<u>60120</u>	Внесение удобрений и проведение работ по химической мелиорации земель в сельскохозяйственных организациях Алтайского края. 2024	х	х	3183
<u>годовая</u> март	Представлена информация о внесении минеральных и органических удобрений под сельскохозяйственные культуры, многолетние насаждения, сенокосы и пастбища. Данные приводятся по сельскохозяйственным организациям края в целом и в территориальном разрезе.			
<u>60130</u>	Наличие тракторов, сельскохозяйственных машин и энергетических мощностей в сельскохозяйственных организациях Алтайского края. На 1 января 2025 года	х	х	3367
<u>годовая</u> апрель	Представлены данные о наличии, списании, приобретении основных видов сельскохозяйственных машин, величине энергетических мощностей, обеспеченности сельскохозяйственных организаций тракторами и комбайнами. Сведения приведены в целом по краю и в территориальном разрезе.			

Индекс, периодич- ность	Наименование статистической информации	Цена 1 экз., рублей		
		ч/б	цв.	эл. верс- ия
ЭКОНОМИКО-СТАТИСТИЧЕСКИЕ МАТЕРИАЛЫ				
АНАЛИТИЧЕСКИЙ ОБЗОР				
НОВИНКА! 60480	Формирование мясных ресурсов в системе продовольственного обеспечения Алтайского края. 2022-2024	13545	13652	13330
единовре- менная декабрь	Анализируются показатели формирования рынка мясной продукции региона, отражены производство промышленной продукции, розничная торговля и удовлетворение потребительского спроса на мясо и мясопродукты.			
ЭКСПРЕСС-АНАЛИЗ				
60190 годовая май	Производство продуктов животноводства в хозяйствах всех категорий Алтайского края. 2024	983	х	955
60330 месячная на 10-14 рабочий день	Поголовье скота и птицы, производство основных продуктов животноводства в хозяйствах всех категорий Алтайского края	1243	х	1201
60350 5 раз в год январь сентябрь октябрь ноябрь декабрь	Уборка сельскохозяйственных культур в хозяйствах всех категорий Алтайского края	983	х	955



- **Строительная деятельность**
- **Инвестиционная деятельность организаций**





СТРОИТЕЛЬСТВО И ИНВЕСТИЦИИ

Индекс, периодич- ность	Наименование статистической информации	Цена 1 экз., рублей		
		ч/б	цв.	эл. верс- ия
СБОРНИКИ				
<u>70150</u>	Строительство в Алтайском крае. 2020-2024	11021	11289	10484
<u>годовая</u> апрель	Приведены данные об объеме работ, выполненных по виду экономической деятельности «Строительство» (с 1991 г.), вводе в действие жилых домов (с 1991 г.), объектов социальной сферы и производственных мощностей; о численности занятых и среднемесячной заработной плате работников строительных организаций, об уровне и динамике цен в сфере строительной деятельности. По отдельным показателям приведены данные по России, по субъектам РФ Сибирского федерального округа.			
<u>70400</u>	Инвестиционные ресурсы Алтайского края. 2020-2024	10908	11119	10484
<u>годовая</u> апрель	Приведены данные об объеме (с 1991 г.) и структуре инвестиций в основной капитал, об инвестиционной активности промышленных организаций. Информация представлена в целом по краю, видам экономической деятельности, источникам финансирования, формам собственности. По отдельным показателям приведены данные по России, субъектам РФ Сибирского федерального округа.			
БЮЛЛЕТЕНИ				
<u>70020</u>	Инвестиционная деятельность организаций (без субъектов малого предпринимательства и объема инвестиций, не наблюдаемых прямыми статистическими методами) по муниципальным и городским округам, муниципальным районам Алтайского края	2242	x	1570
<u>квартальная</u> март июнь сентябрь декабрь	Представлены оперативные данные по инвестициям в основной капитал. Отражена структура инвестиций в основной капитал по видам основных фондов, видам экономической деятельности, источникам финансирования.			

Индекс, периодич- ность	Наименование статистической информации	Цена 1 экз., рублей		
		ч/б	цв.	эл. вер- сия
<u>70280</u> <u>годовая</u> август	Инвестиционная деятельность организаций (без субъектов малого предпринимательства и объема инвестиций, не наблюдаемых прямыми статистическими методами) по муниципальным и городским округам, муниципальным районам Алтайского края	1882	х	1620
Представлены годовые данные по инвестициям в основной капитал. Отражена структура инвестиций в основной капитал по видам основных фондов, видам экономической деятельности, источникам финансирования, формам собственности.				
ЭКОНОМИКО-СТАТИСТИЧЕСКИЕ МАТЕРИАЛЫ				
АНАЛИТИЧЕСКИЙ ОБЗОР				
НОВИНКА! <u>70310</u>	Современное развитие жилищного строительства в Алтайском крае. 2020-2024	10281	10393	10057
<u>единовременная</u> ноябрь	Представлены показатели, характеризующие жилищное строительство в целом по краю, в том числе индивидуальное жилищное строительство. Сведения приведены по формам собственности, материалам стен, этажности.			
ЭКСПРЕСС-АНАЛИЗ				
<u>70170</u> <u>годовая</u> декабрь	Инвестиционная активность промышленных организаций Алтайского края. 2025	1777	х	1693
Представлена информация об инвестиционной активности организаций в 2025 году и инвестиционных намерениях предпринимателей на 2026 год, количественно формализованы цели и направления инвестиций в основной капитал, определены факторы, сдерживающие инвестиционную деятельность.				
<u>70410</u> <u>квартальная</u> март июнь сентябрь декабрь	Деловая активность строительных организаций Алтайского края	2253	х	2185
Дана оценка конъюнктуры в строительстве; представлена характеристика экономической ситуации в целом в строительных организациях: занятость, производственная деятельность, обеспеченность производственными мощностями, изменение цен на строительные материалы и строительно-монтажные работы, финансовые показатели, факторы, ограничивающие производственную деятельность.				

- **Перевозка грузов и пассажиров**
- **Протяженность автомобильных дорог**
- **Наличие и работа транспорта**





ТРАНСПОРТ

Индекс, периодич- ность	Наименование статистической информации	Цена 1 экз., рублей		
		ч/б	цв.	эл. верс- ия
БЮЛЛЕТЕНИ				
80030 годовая июнь	Наличие и работа автомобильного транспорта по городам и районам Алтайского края. 2024 Приведена информация о наличии собственного подвижного состава организаций, работе и использовании грузовых автомобилей. Представлены данные о перевозке грузов и грузообороте, перевозке пассажиров и пассажирообороте. Данные приведены по муниципальным и городским округам, муниципальным районам по кругу крупных, средних и малых предприятий (без микропредприятий).	1229	х	1115
80090 годовая апрель	Протяженность автомобильных дорог общего пользования местного значения по муниципальным и городским округам, муниципальным районам Алтайского края. 2024 Содержатся данные о наличии автомобильных дорог общего пользования местного значения и искусственных сооружениях на них в целом по краю и в разрезе муниципальных, городских округов и муниципальных районов.	2932	х	2694
ЭКОНОМИКО-СТАТИСТИЧЕСКИЕ МАТЕРИАЛЫ				
ЭКСПРЕСС-АНАЛИЗ				
80050 квартальная апрель июнь июль октябрь	Работа городского электрического транспорта в Алтайском крае	477	х	463
80060 месячная на 25 рабочих день	Перевозка грузов и пассажиров автомобильным транспортом предприятий Алтайского края	737	х	709
80080 годовая июнь	Основные показатели работы грузового и пассажирского транспорта Алтайского края. 2024	737	х	709

- **Имущественное и финансовое положение организаций**
- **Финансовые результаты деятельности организаций и финансовые вложения**
- **Деятельность социально ориентированных некоммерческих организаций**





ФИНАНСЫ

Индекс, периодич- ность	Наименование статистической информации	Цена 1 экз., рублей		
		ч/б	цв.	эл. верс- ия
БЮЛЛЕТЕНИ				
<u>100010</u>	Финансовое состояние крупных и средних организаций Алтайского края	4658	х	3545
<u>квартальная</u> март июнь август декабрь	Представлены данные о прибылях и убытках, дебиторской и кредиторской задолженности (в том числе просроченной), задолженности поставщикам и подрядчикам, покупателям и заказчикам, по полученным кредитам и займам, в бюджеты всех уровней и внебюджетные фонды. Информация публикуется по видам экономической деятельности.			
<u>100020</u>	Имущественное и финансовое положение организаций Алтайского края, не относящихся к субъектам малого предпринимательства. 2024	5284	х	4559
<u>годовая</u> сентябрь	Представлены основные показатели бухгалтерского баланса: внеоборотные активы, оборотные активы, капитал и резервы, долгосрочные и краткосрочные пассивы, формирование финансовых результатов, использование прибыли, уровень рентабельности, финансовая устойчивость и платежеспособность, движение денежных средств организаций. Информация приведена по видам экономической деятельности.			
ЭКОНОМИКО-СТАТИСТИЧЕСКИЕ МАТЕРИАЛЫ				
АНАЛИТИЧЕСКАЯ ЗАПИСКА				
<u>НОВИНКА!</u> <u>100050</u>	Деятельность социально ориентированных некоммерческих организаций Алтайского края 2022-2024	11090	11180	10911
<u>единовременная</u> ноябрь	Приведен анализ деятельности социально ориентированных некоммерческих организаций Алтайского края. По отдельным показателям данные приведены в сравнении с субъектами РФ Сибирского федерального округа.			

- **Численность работников и оплата труда**
- **Рабочая сила, занятость и безработица**
- **Состояние условий труда**





РЫНОК ТРУДА И ЗАРАБОТНАЯ ПЛАТА

Индекс, периодич- ность	Наименование статистической информации	Цена 1 экз., рублей		
		ч/б	цв.	эл. верс- ия
СБОРНИКИ				
<u>110010</u>	Трудовые ресурсы и рынок труда Алтайского края. 2020-2024	8611	х	7351
<u>годовая</u> ноябрь	Представлены статистические данные о рынке труда и заработной плате работников в крае. Приведена информация о численности и структуре занятого населения, распределении численности занятых по видам экономической деятельности, группам занятий, статусу, месту основной работы, статистические данные, характеризующие занятость в неформальном секторе. Представлены сведения о масштабах и структуре общей безработицы, составе безработных. Приведены статистические показатели, характеризующие движение рабочей силы, условия труда в организациях, оплату труда работников, подготовку кадров.			
<u>110020</u>	Заработная плата работников Алтайского края. 2020-2024	9841	х	8581
<u>годовая</u> октябрь	Представлена информация о размерах среднемесячной заработной платы, дифференциации работников по размеру заработной платы.			
БЮЛЛЕТЕНИ				
<u>110040</u>	Состояние условий труда, льготы и компенсации за работу в неблагоприятных условиях труда в Алтайском крае. На начало 2025 года <i>Из цикла «Социальная поддержка населения»</i>	8060	х	7063
<u>годовая</u> май	Представлены статистические данные, характеризующие состояние условий труда работников края, льготы и компенсации, предоставляемые работникам, занятым на работах с вредными и (или) опасными условиями труда. Сведения приведены по крупным и средним организациям, осуществляющим деятельность по добыче полезных ископаемых, в обрабатывающих производствах, строительстве, на транспорте и в связи. Сведения приведены по краю, муниципальным и городским округам, муниципальным районам.			

Индекс, периодич- ность	Наименование статистической информации	Цена 1 экз., рублей		
		ч/б	цв.	эл. верс- ия
110060 квартальная февраль май август ноябрь	Основные показатели по труду работников по муниципальным и городским округам, муниципальным районам Алтайского края Представлены данные о среднесписочной численности работников, фонде заработной платы, среднемесячной заработной плате по крупным и средним организациям (без организаций с численностью работников до 15 человек) в разрезе видов экономической деятельности.	3393	х	2345
110070 месячная на 38-42 рабочий день	Основные показатели по труду работников сельского хозяйства по муниципальным и городским округам, муниципальным районам Алтайского края Содержит сведения о численности, фонде заработной платы, среднемесячной начисленной заработной плате работников сельского хозяйства. Данные приводятся в целом по краю, муниципальным и городским округам, муниципальным районам по видам экономической деятельности.	1755	х	1339



Деятельность малых предприятий

- численность и начисленная заработная плата работников
- оборот по видам экономической деятельности
- инновационная деятельность





МАЛЫЙ БИЗНЕС

Индекс, периодич- ность	Наименование статистической информации	Цена 1 экз., рублей		
		ч/б	цв.	эл. верс- ия
ОПЕРАТИВНЫЕ БЮЛЛЕТЕНИ				
210060 годовая март	Основные показатели деятельности малых предприятий (включая микропредприятия) в Алтайском крае. 2025	1269	х	1201
СБОРНИКИ				
210010 годовая октябрь	<p>Малое и среднее предпринимательство в Алтайском крае. 2020-2024</p> <p>Представлены статистические данные по основным экономическим показателям субъектов малого и среднего бизнеса в динамике: малых предприятий, средних предприятий, крестьянских (фермерских) хозяйств, индивидуальных предпринимателей. Издание содержит раздел, посвященный инновационной деятельности малых предприятий.</p>	11174	11519	10484



- **Денежные доходы и расходы**
- **Покупательная способность денежных доходов**
- **Распределение денежных доходов**
- **Величина прожиточного минимума**





УРОВЕНЬ ЖИЗНИ НАСЕЛЕНИЯ

Индекс, периодич- ность	Наименование статистической информации	Цена 1 экз., рублей		
		ч/б	цв.	эл. верс- ия
ОПЕРАТИВНЫЕ БЮЛЛЕТЕНИ				
120090 3 раза в год июнь сентябрь декабрь	Покупательная способность денежных доходов населения Алтайского края	637	х	625
120190 квартальная февраль май август ноябрь	Основные показатели уровня жизни населения. Российская Федерация, субъекты Российской Федерации Сибирского федерального округа	1224	х	1201
СБОРНИКИ				
120010 годовая август	Основные индикаторы качества жизни домашних хозяйств Алтайского края. 2020-2024 Представлены основные показатели выборочного обследования бюджетов домашних хозяйств. Приводятся сведения о составе обследуемых домашних хозяйств в зависимости от места проживания, занятости и благосостояния; основные показатели по размеру и структуре располагаемых ресурсов и потребительских расходов; отдельные показатели семейного бюджета по группам обследуемых домохозяйств с различным уровнем доходов.	5350	5538	4974
120030 годовая декабрь	Денежные доходы и расходы населения Алтайского края. 2020-2024 Представлены данные по отдельным статьям баланса денежных доходов и расходов населения. Приведена динамика номинальных, реальных располагаемых денежных доходов, потребительских расходов, средней заработной платы. Помещены сведения о доходах и расходах в расчете на душу населения, сводном индексе потребительских цен, соотношении среднедушевых денежных доходов и прожиточного минимума, структуре использования денежных доходов и расходов населения и другие показатели. Отдельные показатели даны в сравнении с субъектами РФ Сибирского федерального округа.	6541	6694	6236

Индекс, периодич- ность	Наименование статистической информации	Цена 1 экз., рублей		
		ч/б	цв.	эл. верс- ия
<u>120220</u> годовая декабрь	Социально-экономические индикаторы бедности населения Алтайского края. 2020-2024 Приводятся данные о численности населения с денежными доходами ниже величины прожиточного минимума, дефиците дохода, распределении общего объема денежных доходов населения по группам населения и среднему душевому доходу. Данные представлены в целом по Российской Федерации и субъектам РФ Сибирского федерального округа.	8333	8476	8046
БЮЛЛЕТЕНИ				
<u>120020</u> годовая август	Социально-экономические показатели бюджетов домашних хозяйств. 2024 <i>Из цикла «Социальная поддержка населения»</i> Представлены основные показатели выборочного обследования бюджетов домашних хозяйств. Данные отражают социальный и демографический состав обследуемых домохозяйств; основные показатели по размеру и структуре располагаемых ресурсов с распределением их общего объема по группам обследуемых домохозяйств с различным уровнем доходов, распределение домохозяйств различных социально-экономических категорий по среднему душевому размеру занимаемой общей площади и другие.	5064	x	4828
<u>120040</u> годовая август	Потребительские расходы населения Алтайского края. 2024 Представлены показатели выборочного обследования бюджетов домашних хозяйств, характеризующие размер и структуру потребительских расходов населения, направленных на приобретение товаров и оплату услуг в зависимости от места проживания. Отдельные показатели даны в сравнении с субъектами РФ Сибирского федерального округа.	2812	x	2672
ЭКОНОМИКО-СТАТИСТИЧЕСКИЕ МАТЕРИАЛЫ				
АНАЛИТИЧЕСКИЙ ОБЗОР				
<u>120110</u> годовая ноябрь	Анализ основных индикаторов уровня жизни населения Алтайского края. 2020-2024 Представлен анализ состава и структуры денежных доходов и расходов населения, покупательной способности денежных доходов, основных показателей пенсионного обеспечения и уровня бедности населения.	15112	15179	14977
ЭКСПРЕСС-АНАЛИЗ				
<u>120250</u> годовая май	Соотношение денежных доходов населения с величиной прожиточного минимума. 2024	1224	x	1201

Цены и индексы цен

- **потребительского рынка**
- **производителей промышленной продукции**
- **производителей сельскохозяйственной продукции**
- **рынка жилья**





ЦЕНЫ

Индекс, периодич- ность	Наименование статистической информации	Цена 1 экз., рублей		
		ч/б	цв.	эл. верс- ия
ОПЕРАТИВНЫЕ БЮЛЛЕТЕНИ				
130150 <u>месячная</u> на 12-16 рабочий день	Индексы цен производителей на отдельные виды промышленных товаров в Алтайском крае	737	х	709
130160 <u>квартальная</u> январь апрель июль октябрь	Средние цены производителей на отдельные виды промышленных товаров в Алтайском крае	737	х	709
130210 <u>недельная</u> четверг	Потребительские цены в Алтайском крае	751	х	709
БЮЛЛЕТЕНИ				
130010 <u>месячная</u> на 19-23 рабочий день	Цены и их изменение в Алтайском крае Представлены индексы потребительских цен (уровень инфляции) по краю, г. Барнаулу, отдельным субъектам РФ Сибирского федерального округа. Приведены индексы по различным группам товаров и услуг по краю, стоимость минимального набора продуктов питания и ее изменение по краю, Барнаулу, Белокурихе, Бийску и Рубцовску, средние цены и тарифы на товары и услуги для населения, индексы цен производителей по видам экономической деятельности по отдельным субъектам РФ Сибирского федерального округа. Публикуются цены и их изменение на сельскохозяйственную продукцию, индексы цен строительной продукции и на грузовые перевозки.	2897	х	2569
130110 <u>квартальная</u> февраль май август ноябрь	Цены на рынке жилья в Алтайском крае Приведены цены и индексы цен на первичном и вторичном рынках жилья по субъектам РФ.	1788	х	1617

Индекс, периодич- ность	Наименование статистической информации	Цена 1 экз., рублей		
		ч/б	цв.	эл. верс- ия
ЭКОНОМИКО-СТАТИСТИЧЕСКИЕ МАТЕРИАЛЫ				
АНАЛИТИЧЕСКИЙ ОБЗОР				
НОВИНКА! 130030 единовременная ноябрь	О динамике цен приобретения и реализации продукции сельскохозяйственными организациями Алтайского края. 2022-2024 Приведен анализ динамики цен производителей сельскохозяйственной продукции в сравнении с динамикой цен на приобретенные сельскохозяйственными организациями промышленные товары и услуги, а также данные по производству основных видов сельскохозяйственной продукции, финансовым результатам сельскохозяйственных организаций Алтайского края. По отдельным показателям данные приведены в сравнении с субъектами РФ Сибирского федерального округа, Российской Федерацией.	12207	12342	11939
ЭКСПРЕСС-АНАЛИЗ				
130080 месячная на 6-10 рабочий день	Изменение цен на потребительском рынке Алтайского края	1517	х	1447
130200 месячная на 12-16 рабочий день	Индексы цен производителей промышленных товаров в Алтайском крае	1093	х	1042



- **Межрегиональная торговля товарами (продукцией)**
- **Конъюнктура и деловая активность предприятий оптовой торговли**





ОПТОВАЯ ТОРГОВЛЯ

Индекс, периодич- ность	Наименование статистической информации	Цена 1 экз., рублей		
		ч/б	цв.	эл. верс- ия
БЮЛЛЕТЕНИ				
140010 3 раза в год июнь сентябрь декабрь	Ввоз и вывоз потребительских товаров и продукции производственно-технического назначения. Представлены данные о ввозе и вывозе продовольственных и непродовольственных товаров, продукции производственно-технического назначения, в натуральном выражении.	874	х	832
140020 годовая июль	Ввоз и вывоз потребительских товаров и продукции производственно-технического назначения. 2024 Представлены данные о ввозе и вывозе продовольственных и непродовольственных товаров, продукции производственно-технического назначения (по видам продукции по краю, субъектам РФ, в натуральном выражении).	3540	х	3061
ЭКОНОМИКО-СТАТИСТИЧЕСКИЕ МАТЕРИАЛЫ				
ЭКСПРЕСС-АНАЛИЗ				
140040 квартальная январь апрель июль октябрь	Конъюнктура и деловая активность предприятий оптовой торговли в Алтайском крае	1995	х	1939



- **Оборот розничной торговли**
- **Продажа основных товаров**
- **Товарные запасы**
- **Конъюнктура и деловая активность предприятий розничной торговли**





РОЗНИЧНАЯ ТОРГОВЛЯ

Индекс, периодич- ность	Наименование статистической информации	Цена 1 экз., рублей		
		ч/б	цв.	эл. верс- ия
СБОРНИКИ				
150010	Торговля в Алтайском крае. 2020-2024	14493	14775	13928
годовая сентябрь	Представлена информация о розничной, оптовой и межрегиональной торговле края. Приведены показатели, характеризующие уровень и динамику потребительских цен и потребительских расходов населения. Отдельные показатели отражены по субъектам РФ Сибирского федерального округа.			
БЮЛЛЕТЕНИ				
150020	Товарные рынки Алтайского края	2894	х	2723
квартальная май июнь сентябрь декабрь	Представлены сведения об обороте розничной торговли и общественного питания, макроструктуре оборота розничной торговли, товарных запасах, продаже отдельных видов товаров. Включена информация об обороте и динамике оптовой торговли, данные ежеквартальных выборочных обследований конъюнктуры и деловой активности предприятий торговли.			
ЭКОНОМИКО-СТАТИСТИЧЕСКИЕ МАТЕРИАЛЫ				
ЭКСПРЕСС-АНАЛИЗ				
150050	Конъюнктура и деловая активность предприятий розничной торговли	1995	х	1939
квартальная апрель июль октябрь декабрь				
АНАЛИТИЧЕСКИЙ ОБЗОР				
НОВИНКА!	Торговля в Алтайском крае. 2020-2024	12820	12971	12517
150040 единовременная декабрь	Представлены данные об обороте розничной торговли и оптовой торговли, межрегиональной торговле. Отдельные показатели представлены в сравнении с субъектами РФ Сибирского федерального округа. Изучена динамика показателей за период с 2020 по 2024 гг.			

Объем и структура платных услуг

➤ по видам услуг





ПЛАТНЫЕ УСЛУГИ

Индекс, периодич- ность	Наименование статистической информации	Цена 1 экз., рублей		
		ч/б	цв.	эл. верс- ия
СБОРНИК				
160040	Платное обслуживание населения в Алтайском крае. 2020-2024	14493	14775	13928
годовая ноябрь	Представлена информация по видам услуг (объем реализации, индексы физического объема, структура услуг, цены и тарифы) по Алтайскому краю и в сравнении с субъектами РФ Сибирского федерального округа.			
ЭКОНОМИКО-СТАТИСТИЧЕСКИЕ МАТЕРИАЛЫ				
АНАЛИТИЧЕСКАЯ ЗАПИСКА				
<u>НОВИНКА!</u> 160050	Тенденции развития сферы услуг в Алтайском крае	20949	21229	20389
<u>единовременная</u> декабрь	Выполнен статистический анализ основных показателей сферы услуг Алтайского края и регионов СФО. Оценена структура и структурные изменения в объеме платных услуг по видам, по секторам реализации. Изучена динамика объемов платных услуг в целом и на душу населения по Алтайскому краю и в сравнении с Российской Федерацией и субъектами РФ Сибирского федерального округа. Содержатся данные об индексах физического объема и индексах потребительских цен (тарифов) на платные услуги населению.			



Численность и состав населения

➤ по полу

➤ по возрасту

Естественное движение населения





ДЕМОГРАФИЯ

Индекс, периодич- ность	Наименование статистической информации	Цена 1 экз., рублей		
		ч/б	цв.	эл. верс- ия
БЮЛЛЕТЕНИ				
170030 годовая октябрь	Состав населения по полу и возрасту в муниципальных и городских округах, муниципальных районах Алтайского края. 2024 <i>Из цикла «Состояние экономики муниципальных образований Алтайского края»</i>	11222	x	10148
	Содержит данные о численности населения по краю, муниципальным районам, муниципальным и городским округам. Информация представлена по постоянному населению с распределением на городское и сельское. Данные приведены по полу, однолетним возрастам и различным возрастным группам. Включена информация о соотношении численности мужчин и женщин, среднем возрасте населения и демографической нагрузке.			
170040 квартальная март июнь сентябрь декабрь	Естественное движение населения по муниципальным и городским округам, муниципальным районам Алтайского края	2901	x	2677
	Представлены абсолютные и относительные показатели о числе родившихся, умерших, естественном приросте, числе браков и разводов в сравнении с предыдущим годом. Данные приведены в разрезе муниципальных образований первого уровня.			
170060 годовая май	Численность населения муниципальных образований Алтайского края. На 1 января 2025 года <i>Из цикла «Состояние экономики муниципальных образований Алтайского края»</i>	5669	x	5130
	Представлены данные о численности населения по муниципальным образованиям всех уровней, включая сельские населенные пункты, среднегодовая численность населения по муниципальным и городским округам, муниципальным районам. Приведены группировки муниципальных и городских округов, муниципальных районов, городских и сельских поселений, городов, поселков городского типа, сельских населенных пунктов по численности населения, проживающих в них; по муниципальным и городским округам, муниципальным районам площадь территорий и плотность населения; коэффициенты общего, естественного и миграционного приростов и др. показатели.			

Индекс, периодич- ность	Наименование статистической информации	Цена 1 экз., рублей		
		ч/б	цв.	эл. верс- ия
ЭКОНОМИКО-СТАТИСТИЧЕСКИЕ МАТЕРИАЛЫ				
ЭКСПРЕСС-АНАЛИЗ				
<u>170085</u> <u>квартальная</u> февраль май август ноябрь	Естественное движение населения Алтайского края	737	х	709
<u>170120</u> <u>годовая</u> сентябрь	Изменение возрастно-полового состава населения Алтайского края. 2024	997	х	955



Образование

- дошкольное
- общее
- среднее
- высшее

Культура





ОБРАЗОВАНИЕ И КУЛЬТУРА

Индекс, периодич- ность	Наименование статистической информации	Цена 1 экз., рублей		
		ч/б	цв.	эл. верс- ия
СБОРНИКИ				
<u>220020</u>	Образование в Алтайском крае. 2020-2024	9841	х	8581
<u>годовая</u> ноябрь	Представлены данные о состоянии всех уровней образования Алтайского края. Показатели приведены по муниципальным и городским округам, муниципальным районам края. По ряду показателей публикация содержит данные по субъектам РФ Сибирского федерального округа.			
<u>220030</u>	Деятельность дошкольных образовательных организаций Алтайского края. 2020-2024	7428	х	6652
<u>годовая</u> май	Приведены данные о численности педагогических работников и их образовательном уровне, детей в дошкольных образовательных организациях; площади и техническом состоянии зданий дошкольных образовательных организаций. Показатели приведены по муниципальным и городским округам, муниципальным районам края. По ряду показателей публикация содержит данные по субъектам РФ Сибирского федерального округа.			
<u>220040</u>	Культура в Алтайском крае. 2020-2024	7097	х	6534
<u>годовая</u> ноябрь	Представлена информация о состоянии организаций культуры Алтайского края. Показатели приведены по муниципальным районам и городским округам края. По ряду показателей публикация содержит данные по субъектам РФ Сибирского федерального округа.			
<u>220170</u>	Дополнительное образование детей в Алтайском крае. 2020-2024	9499	х	8827
<u>годовая</u> сентябрь	Отражены данные о численности учащихся (занимающихся), их возрастном составе, распределении их по источникам финансирования. Распределении учащихся по направлениям дополнительных образовательных программ, численности педагогических работников, распределении их по уровню образования, полу и возрасту. Информация приведена в целом по краю, отдельные показатели – по муниципальным и городским округам, муниципальным районам. По ряду показателей содержит данные по России и субъектам РФ Сибирского федерального округа.			

- **Сеть и кадры медицинских учреждений**
- **Заболеваемость населения**
- **Производственный травматизм и профессиональные заболевания**





ЗДРАВООХРАНЕНИЕ

Индекс, периодич- ность	Наименование статистической информации	Цена 1 экз., рублей		
		ч/б	цв.	эл. верс- ия
БЮЛЛЕТЕНИ				
<u>240030</u>	Производственный травматизм и профессиональные заболевания в организациях Алтайского края. 2024	4273	х	4124
<u>годовая</u> июнь	Представлены сведения о числе пострадавших на производстве (всего, в том числе со смертельным исходом), человеко-дней нетрудоспособности у пострадавших, объеме средств, израсходованных на мероприятия по охране труда. Информация представлена в абсолютных и относительных показателях по видам деятельности, формам собственности в разрезе муниципальных и городских округов, муниципальных районов Алтайского края.			
<u>240040</u>	Сеть и кадры медицинских учреждений Алтайского края. 2024	4658	х	4526
<u>годовая</u> июль	Приведены абсолютные и относительные данные о числе врачей (физических лиц), среднего медицинского персонала, коек, мощности (числе посещений в смену) в разрезе муниципальных районов, городских и муниципальных округов Алтайского края. В целом по краю публикуется информация о заболеваемости населения по основным классам болезней (по данным Министерства здравоохранения Алтайского края).			
ЭКОНОМИКО-СТАТИСТИЧЕСКИЕ МАТЕРИАЛЫ				
ЭКСПРЕСС-АНАЛИЗ				
<u>240070</u>	Сеть и кадры медицинских учреждений Алтайского края. 2024	737	х	709
<u>годовая</u> июль				

- Развитие гостиничного бизнеса
- Деятельность коллективных средств размещения





ТУРИЗМ И ОТДЫХ

Индекс, периодич- ность	Наименование статистической информации	Цена 1 экз., рублей		
		ч/б	цв.	эл. верс- ия
СБОРНИКИ				
<u>230010</u>	Туризм и отдых в Алтайском крае. 2020-2024	13031	13271	12551
<u>годовая</u> октябрь	Представлены данные о деятельности туристских фирм и коллективных средств размещения, объеме и динамике оказанных услуг, ценах и тарифах. Для сравнения представлена информация по субъектам РФ Сибирского федерального округа.			
БЮЛЛЕТЕНИ				
<u>230030</u>	Основные показатели деятельности коллективных средств размещения Алтайского края. 2024	3073	х	2834
<u>годовая</u> май	Приводятся основные показатели, характеризующие деятельность коллективных средств размещения: число организаций гостиничного, санаторно-курортного типа, пансионатов, прочих организаций отдыха, номерной фонд, число ночевок. Публикация содержит сведения о размещенных и обслуженных лицах, показатели финансово-хозяйственной деятельности.			



- Социальная поддержка отдельных категорий граждан
- Расходные обязательства





СОЦИАЛЬНОЕ ОБЕСПЕЧЕНИЕ НАСЕЛЕНИЯ

Индекс, периодич- ность	Наименование статистической информации	Цена 1 экз., рублей		
		ч/б	цв.	эл. верс- ия
БЮЛЛЕТЕНИ				
180020 годовая май	Реализация мер социальной поддержки отдельных категорий граждан Алтайского края. 2024 <i>Из цикла «Социальная поддержка населения»</i>	3210	х	2985
	Приводятся данные о численности отдельных категорий граждан, которым были оказаны меры социальной поддержки, по расходным обязательствам РФ в форме ежемесячной денежной выплаты, а также по расходным обязательствам субъектов РФ.			



- Жилищный фонд
- Предоставление гражданам жилых помещений
- Коммунальное хозяйство





ЖИЛИЩНО-КОММУНАЛЬНОЕ ХОЗЯЙСТВО


Индекс, периодич- ность	Наименование статистической информации	Цена 1 экз., рублей		
		ч/б	цв.	эл. верс- ия
СБОРНИКИ				
190010	Предоставление гражданам Алтайского края жилых помещений. 2020-2024	10864	11267	10057
годовая сентябрь	Представлены данные о числе семей, состоящих на учете в качестве нуждающихся в жилых помещениях, получивших жилые помещения по договорам социального найма и купивших жилые помещения, в том числе за счет федеральных субвенций и по ипотечному кредитованию; данные о выселении семей из жилых помещений. Информация представлена по отдельным категориям семей.			
190030	Коммунальное хозяйство Алтайского края. 2020-2024	14806	15246	13928
годовая октябрь	Представлены данные о состоянии объектов коммунальной сферы: водоснабжения, водоотведения (канализации), теплоснабжения. Приведены показатели об оснащении жилых домов приборами учета потребления коммунальных ресурсов.			
190050	Жилищный фонд Алтайского края. 2020-2024	13324	13727	12517
годовая июнь	Представлены данные о состоянии жилищного фонда, его распределении по формам собственности, видам благоустройства, годам постройки, материалам стен. Представлены сведения об обеспеченности жильем населения в расчете на одного жителя.			
ЭКОНОМИКО-СТАТИСТИЧЕСКИЕ МАТЕРИАЛЫ				
АНАЛИТИЧЕСКИЙ ОБЗОР				
НОВИНКА! 190330	Состояние системы водоснабжения в Алтайском крае. 2020-2024	12786	12921	12517
единовременная ноябрь	Приведена обобщенная характеристика состояния и развития системы водоснабжения края, представлены показатели о протяженности, замене водопроводных сетей; отпуске воды потребителям, благоустройстве жилищного фонда водопроводом.			

Природные ресурсы

- лесные
- земельные
- водные

Охрана атмосферного воздуха





ПРИРОДНЫЕ РЕСУРСЫ И ОХРАНА ОКРУЖАЮЩЕЙ СРЕДЫ

Индекс, периодич- ность	Наименование статистической информации	Цена 1 экз., рублей		
		ч/б	цв.	эл. верс- ия
СБОРНИКИ				
200010	Охрана окружающей среды в Алтайском крае. 2020-2024	10743	11086	10057
годовая ноябрь	Отражено состояние воздушного бассейна, земельных и водных ресурсов, лесного фонда, использования и обезвреживания токсичных отходов в целом по краю за ряд лет. Отдельные показатели представлены в территориальном разрезе и по видам экономической деятельности.			
БЮЛЛЕТЕНИ				
200100	Текущие затраты на охрану окружающей среды в Алтайском крае. 2024	3695	х	3415
годовая май	Представлены данные о затратах на охрану природы, капитальный ремонт основных фондов по охране окружающей среды. Информация приведена по муниципальным, городским округам, муниципальным районам, по видам экономической деятельности.			



- **Естественное движение населения**
- **Численность и заработная плата работников**
- **Строительство**
- **Жилищное хозяйство**
- **Финансы**
- **Деятельность организаций по видам экономической деятельности**





ИНФОРМАЦИОННЫЕ МАТЕРИАЛЫ О СОЦИАЛЬНО-ЭКОНОМИЧЕСКОМ ПОЛОЖЕНИИ ГОРОДА БАРНАУЛА

Индекс, периодичность	Наименование статистической информации	Цена 1 экз., рублей		
		ч/б	цв.	эл. версия
ОПЕРАТИВНЫЕ БЮЛЛЕТЕНИ				
<u>30150</u> квартальная март май август ноябрь	Основные показатели деятельности средних предприятий г. Барнаула по основным видам экономической деятельности Представлены данные о количестве организаций, отгрузке товаров собственного производства, обороте, численности работников, заработной плате. Данные сгруппированы по видам экономической деятельности.	1172	x	1135
<u>40140</u> месячная на 21 рабочий день	Краткие итоги работы предприятий г. Барнаула в сфере производства промышленной продукции	1876	x	1831
<u>40560</u> годовая май	Расход и остатки топлива в г. Барнауле. 2024	475	x	463
<u>110320</u> месячная на 38 – 42 рабочий день	Численность и оплата труда работников крупных и средних организаций г. Барнаула	830	x	784
<u>170130</u> месячная на 34 рабочий день	Естественное движение населения г. Барнаула	600	x	586
<u>230060</u> месячная на 19-23 рабочий день	Основные показатели деятельности коллективных средств размещения г. Барнаула (по крупным и средним предприятиям)	477	x	463
<u>230080</u> годовая июль	Деятельность туристских фирм г. Барнаула. 2024	737	x	709

Индекс, периодич- ность	Наименование статистической информации	Цена 1 экз., рублей		
		ч/б	цв.	эл. верс- ия
<u>240110</u> годовая август	Сеть и кадры медицинских учреждений г. Барнаула. 2024	597	х	575
ДОКЛАДЫ				
<u>10200</u> <u>квартальная</u> февраль май август ноябрь	Социально-экономическое положение г. Барнаула Представлены оперативные данные по основным видам экономической деятельности, финансам, уровню жизни населения, рынку труда и занятости населения, социальным вопросам г. Барнаула и внутригородских районов.	1846	х	1459
СБОРНИКИ				
<u>10210</u> <u>годовая</u> декабрь	Барнаул в цифрах. 2020-2024 Представлены данные, отражающие состояние экономики, социальной сферы, рынка труда, финансов, цен.	6060	6474	5232
БЮЛЛЕТЕНИ				
<u>30060</u> <u>месячная</u> на 23 рабочий день	Основные показатели деятельности крупных и средних организаций г. Барнаула Представлены данные, отражающие объемы производства крупных и средних организаций, состояние потребительского рынка, объем платных услуг населению. Информация приведена по г. Барнаулу и внутригородским районам, видам экономической деятельности.	1253	х	1137
<u>100100</u> <u>8 раз в год</u> март апрель май июль август сентябрь ноябрь декабрь	Финансовое состояние крупных и средних организаций г. Барнаула Публикуются данные о прибылях и убытках, дебиторской и кредиторской задолженности, задолженности поставщикам и подрядчикам, покупателям и заказчикам, в бюджеты всех уровней и внебюджетные фонды, по полученным кредитам и займам (в том числе просроченным). Информация приведена по видам экономической деятельности по г. Барнаулу и внутригородским районам.	4668	х	2916

Индекс, периодич- ность	Наименование статистической информации	Цена 1 экз., рублей		
		ч/б	цв.	эл. верс- ия
<u>100105</u>	Финансовое состояние крупных и средних организаций г. Барнаула	7277	х	4727
<u>квартальная</u> март июнь сентябрь декабрь	Публикуются данные о прибылях и убытках, дебиторской и кредиторской задолженности, задолженности поставщикам и подрядчикам, покупателям и заказчикам, в бюджеты всех уровней и внебюджетные фонды, по полученным кредитам и займам (в том числе просроченным). Представлены сведения по внеоборотным и оборотным активам, долгосрочным и краткосрочным пассивам, уровню рентабельности, финансовой устойчивости и платежеспособности организаций. Информация приведена по видам экономической деятельности по г. Барнаулу и внутригородским районам.			
<u>110280</u>	Численность и начисленная заработная плата работников крупных и средних организаций г. Барнаула	1473	х	1238
<u>месячная</u> на 42 рабочих день	Представлены данные о среднесписочной численности работников, фонде начисленной заработной платы, среднемесячной заработной плате. Информация приведена по крупным и средним организациям (без организаций с численностью работников менее 15 человек) г. Барнаула и внутригородским районам.			
ЭКОНОМИКО-СТАТИСТИЧЕСКИЕ МАТЕРИАЛЫ				
ЭКСПРЕСС-АНАЛИЗ				
<u>100160</u> <u>годовая</u> март	Финансовые вложения и обязательства организаций Алтайского края, не относящихся к субъектам малого предпринимательства. 2024	2130	х	2062
<u>80070</u> <u>годовая</u> июнь	Работа пассажирского автомобильного транспорта г. Барнаула. 2024	477	х	463

- **Социально-экономическое развитие района (города)**
- **Промышленное производство**
- **Рынок труда и заработная плата**
- **Финансовые результаты деятельности организаций**
- **Коммунальное хозяйство**
- **Инвестиции**
- **Розничная торговля**





**ИНФОРМАЦИОННЫЕ МАТЕРИАЛЫ
ПО ИНДИВИДУАЛЬНОМУ ЗАПРОСУ
В ТАБЛИЧНОМ ФОРМАТЕ**

Индекс, периодич- ность	Наименование статистической информации	Цена 1 экз., рублей		
		ч/б	цв.	эл. верс- ия
ИНФОРМАЦИОННЫЕ МАТЕРИАЛЫ О СОЦИАЛЬНО-ЭКОНОМИЧЕСКОМ ПОЛОЖЕНИИ КРАЯ				
10360 квартальная февраль май август ноябрь	Социально-экономическое развитие монопрофильных территорий Алтайского края по крупным и средним организациям	1218	х	1078
10370 месячная на 23 рабочий день	Показатели социально-экономического положения муниципальных и городских округов, муниципальных районов Алтайского края (по крупным и средним организациям)	1621	х	1201
ПРОМЫШЛЕННОЕ ПРОИЗВОДСТВО				
40390 годовая февраль	Вклад Алтайского края в производство основных видов продукции в РФ и СФО. Январь-декабрь 2024	1930	х	1814
СЕЛЬСКОЕ ХОЗЯЙСТВО				
60370 годовая май	Произведено (выращено) скота и птицы в хозяйствах всех категорий Алтайского края	600	х	586
60380 месячная на 10 -14 рабочий день	Произведено скота и птицы на убой (в живом весе, по видам скота) в хозяйствах всех категорий Алтайского края	600	х	586
ФИНАНСЫ				
100300 годовая август	Показатели, характеризующие имущественное и финансовое положение организаций Алтайского края по видам экономической деятельности, муниципальным и городским округам, муниципальным районам края. 2024 – организации, не относящиеся к субъектам малого предпринимательства	2552	х	586

Индекс, периодич- ность	Наименование статистической информации	Цена 1 экз., рублей		
		ч/б	цв.	эл. верс- ия
<u>100302</u> годовая сентябрь	Показатели, характеризующие имущественное и финансовое положение организаций Алтайского края по видам экономической деятельности, муниципальным и городским округам, муниципальным районам края. 2024 – средние организации	2552	х	586
<u>100303</u> годовая сентябрь	Показатели, характеризующие имущественное и финансовое положение организаций Алтайского края по видам экономической деятельности, муниципальным и городским округам, муниципальным районам края. 2024 – малые организации	2552	х	586
РЫНОК ТРУДА И ЗАРАБОТНАЯ ПЛАТА				
<u>50010</u> годовая август	Использование информационных и коммуникационных технологий в Алтайском крае. 2024 Представлены данные об использовании в организациях персональных компьютеров, глобальных информационных сетей, специальных программ, затратах на информационные и коммуникационные технологии. Показатели приведены по видам экономической деятельности, муниципальным и городским округам, муниципальным районам	2645	х	1939
<u>110690</u> квартальная март июнь сентябрь декабрь	Группировка организаций Алтайского края в зависимости от уровня среднемесячной заработной платы одного работника (по бюджетным учреждениям, крупным и средним организациям)	4581	х	2677
<u>110700</u> месячная на 42 рабочих день	Группировка сельскохозяйственных товаропроизводителей Алтайского края в зависимости от уровня среднемесячной заработной платы одного работника (по крупным и средним организациям)	1699	х	1447

Индекс, периодич- ность	Наименование статистической информации	Цена 1 экз., рублей		
		ч/б	цв.	эл. верс- ия
СТРОИТЕЛЬСТВО				
70030 годовая март	Сведения о находящихся в незавершенном строительстве зданиях и сооружениях по муниципальным и городским округам, муниципальным районам Алтайского края. 2024	779	х	709
70080 квартальная февраль май июль октябрь	Ввод в действие отдельных производственных мощностей и объектов по муниципальным и городским округам, муниципальным районам Алтайского края	1243	х	1201
70090 месячная 14 числа месяца следующего за отчетным, декабрь – 14 рабочий день января	Жилищное строительство в муниципальных и городских округах, муниципальных районах Алтайского края	779	х	709
70430 квартальная февраль май июль октябрь	Ввод в действие объектов социально-культурного назначения по муниципальным и городским округам, муниципальным районам Алтайского края	737	х	709
ИНВЕСТИЦИИ				
70070 квартальная март июнь сентябрь декабрь	Группировки организаций Алтайского края по объему инвестиций в основной капитал (без субъектов малого предпринимательства): по видам экономической деятельности; за счет бюджетных средств; за счет внебюджетных средств (с объемом инвестиций более 50 млн рублей)	2980	х	2209
КОММУНАЛЬНОЕ ХОЗЯЙСТВО				
190400 годовая апрель	Сведения о снабжении теплоэнергией населения и организаций по муниципальным и городским округам, муниципальным районам Алтайского края	983	х	593

Индекс, периодич- ность	Наименование статистической информации	Цена 1 экз., рублей		
		ч/б	цв.	эл. верс- ия
<u>190410</u> годовая май	Сведения о работе водопровода (отдельной водопроводной сети) по муниципальным и городским округам, муниципальным районам Алтайского края	934	х	637
<u>190420</u> годовая май	Сведения о работе канализации (отдельной канализационной сети) по муниципальным и городским округам, муниципальным районам Алтайского края	1028	х	832
ТОРГОВЛЯ				
<u>140140</u> годовая июль	Предприятия Алтайского края – поставщики промышленной продукции в регионы Российской Федерации. 2024 Информация подготовлена по выборочной номенклатуре промышленной продукции.	4065	х	3169
<u>150080</u> квартальная февраль май август ноябрь	Оборот розничной торговли по муниципальным и городским округам, муниципальным районам Алтайского края (без субъектов малого предпринимательства)	640	х	625
<u>150090</u> квартальная февраль май август ноябрь	Оборот общественного питания по муниципальным и городским округам, муниципальным районам Алтайского края (без субъектов малого предпринимательства)	640	х	625
ПЛАТНЫЕ УСЛУГИ				
<u>160010</u> квартальная февраль май июль октябрь	Объем платных услуг населению по муниципальным и городским округам, муниципальным районам Алтайского края (по крупным и средним организациям, средняя численность работников которых превышает 15 человек)	640	х	625
<u>160020</u> квартальная февраль май июль октябрь	Объем бытовых услуг населению по муниципальным и городским округам, муниципальным районам Алтайского края (по крупным и средним организациям, средняя численность работников которых превышает 15 человек)	640	х	625

**Официальная статистическая информация,
размещаемая в свободном доступе
на официальном Интернет-сайте
Алтайкрайстата**

➤ <https://22.rosstat.gov.ru>





**Официальная статистическая информация, размещаемая
в свободном доступе на официальном Интернет-сайте
Алтайкрайстата <https://22.rosstat.gov.ru>**

Официальная статистическая информация, разрабатываемая в рамках Федерального плана статистических работ, утвержденного распоряжением Правительства РФ от 06.05.2008 № 671 (с последующими изменениями и дополнениями), размещается в свободном доступе на официальном Интернет-сайте Алтайкрайстата в соответствии с Федеральным законом РФ от 29.11.2007 № 282-ФЗ «Об официальном статистическом учете и системе государственной статистики в Российской Федерации», Федеральным законом РФ от 09.02.2009 № 8-ФЗ «Об обеспечении доступа к информации о деятельности государственных органов и органов местного самоуправления».

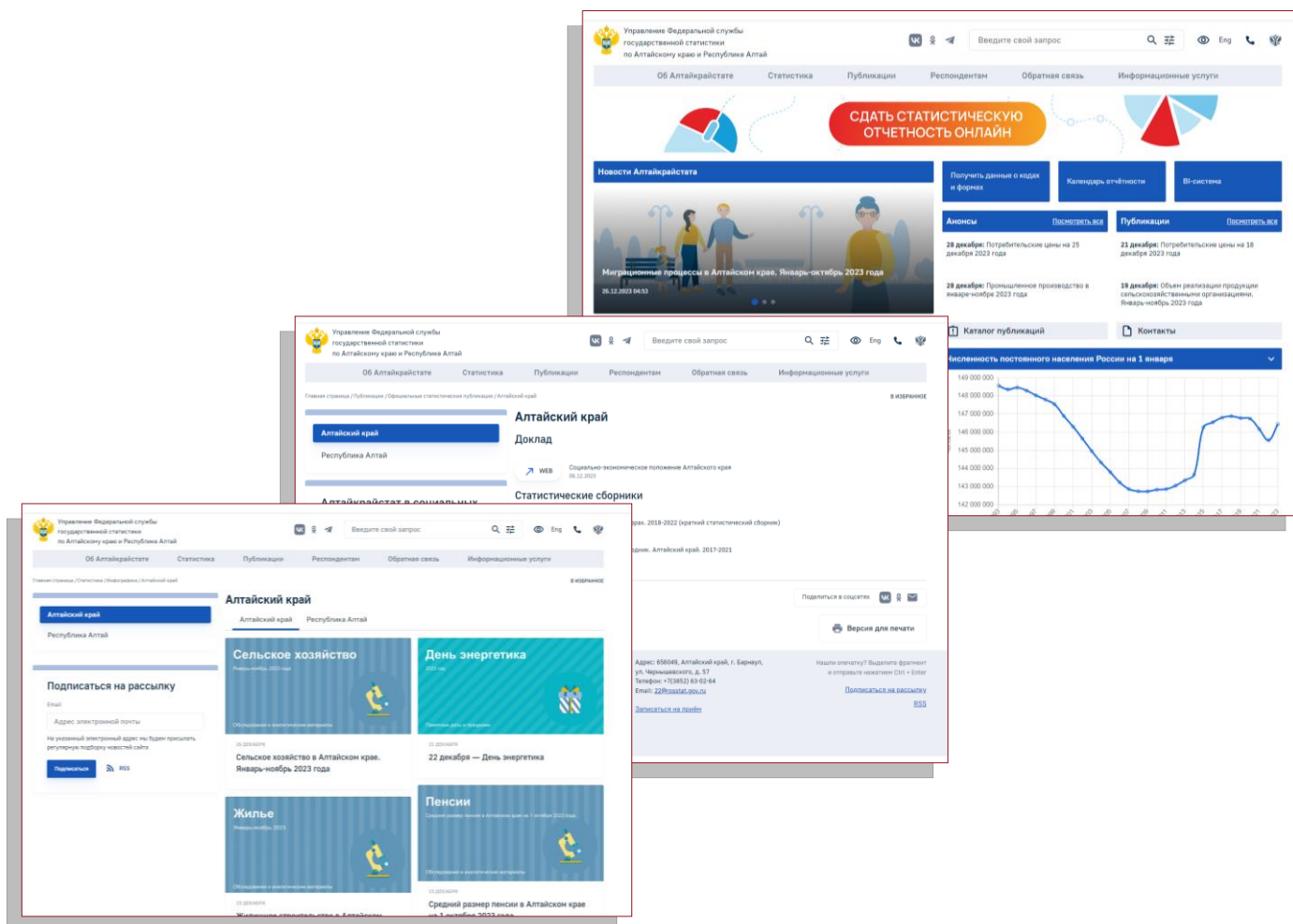
Индекс, периодич- ность	Наименование статистической информации
ЮБИЛЕЙНЫЕ СТАТИСТИЧЕСКИЕ СБОРНИКИ	
<u>единовременная</u>	Алтайский край. Люди войны, цифры войны. Юбилейный статистический сборник
	Издание содержит статистическую информацию о состоянии экономики Алтайского края накануне войны и ее масштабной перестройке в условиях военного времени, о населении и условиях его жизни. Представлены хронологически выстроенные сведения о различных событиях, происходивших в крае в годы войны.
<u>единовременная</u>	Целина... Юбилейный историко-статистический сборник
	Юбилейный историко-статистический сборник посвящен 70-летию освоения на Алтае целинных и залежных земель. Определен исторический аспект целинной эпопеи, приведена хроника основных ее этапов. Статистические данные отражают важнейшие экономические и социальные показатели народного хозяйства Алтайского края в период 1950-1960 годов. Дополняют основной материал сборника художественная летопись целины и традиционный для юбилейных изданий Алтайкрайстата раздел «Из семейных архивов».
ИНФОРМАЦИОННО-АНАЛИТИЧЕСКИЕ МАТЕРИАЛЫ О СОЦИАЛЬНО-ЭКОНОМИЧЕСКОМ ПОЛОЖЕНИИ КРАЯ	
ДОКЛАДЫ	
<u>10010</u> <u>месячная</u> на 24-25 рабочий день	Социально-экономическое положение Алтайского края
	Представлен оперативный информационно-аналитический материал по основным видам экономической деятельности, финансам, ценам, уровню жизни населения, рынку труда и занятости населения, социальным вопросам.

Индекс, периодич- ность	Наименование статистической информации
СБОРНИКИ	
<u>10030</u>	Алтайский край в цифрах (краткий статистический сборник). 2020-2024
<u>годовая</u> май	Представлены основные оперативные социально-экономические показатели, характеризующие положение края.
<u>10040</u>	Статистический ежегодник. Алтайский край. 2024
<u>годовая</u> декабрь	Представлены данные, отражающие состояние экономики края, социальной сферы, финансов, динамику цен.
ПРОМЫШЛЕННОЕ ПРОИЗВОДСТВО	
ОПЕРАТИВНАЯ ИНФОРМАЦИЯ	
<u>40100</u>	Промышленное производство в Алтайском крае
<u>месячная</u> на 16-20 рабочий день	
СТРОИТЕЛЬСТВО	
ОПЕРАТИВНАЯ ИНФОРМАЦИЯ	
<u>70100</u>	Объем работ, выполненных по виду экономической деятельности «Строительство» в Алтайском крае
<u>месячная</u> на 23 рабочий день	
ФИНАНСЫ	
ОПЕРАТИВНАЯ ИНФОРМАЦИЯ	
<u>100060</u>	Состояние платежей и расчетов в крупных и средних организациях Алтайского края
<u>месячная</u> на 19-23 рабочий день после месяца, следующего за отчетным периодом, за январь – декабрь в марте	

Индекс, периодич- ность	Наименование статистической информации
<u>100070</u> месячная на 19-23 рабочий день после месяца, следующего за отчетным периодом, за январь – декабрь в марте	Финансовые результаты деятельности крупных и средних организаций Алтайского края
<u>100190</u> годовая сентябрь	Финансовые результаты деятельности организаций Алтайского края (полный круг). 2024
ЦЕНЫ	
ОПЕРАТИВНАЯ ИНФОРМАЦИЯ	
<u>130190</u> месячная на 20 рабочий день	Средние цены и индексы цен на приобретенное промышленными организациями Алтайского края зерно для основного производства
ОПТОВАЯ И РОЗНИЧНАЯ ТОРГОВЛЯ	
ОПЕРАТИВНАЯ ИНФОРМАЦИЯ	
<u>150060</u> месячная на 19-23 рабочий день	Оборот розничной торговли и общественного питания по Алтайскому краю
ДЕМОГРАФИЯ	
ОПЕРАТИВНАЯ ИНФОРМАЦИЯ	
<u>170080</u> месячная на 28-33 рабочий день	Естественное движение населения Алтайского края
<u>170100</u> месячная на 33-38 рабочий день	Миграционные процессы в Алтайском крае

Всех заинтересованных пользователей приглашаем посетить официальный сайт Алтайкрайстата – <https://22.rosstat.gov.ru>, где Вы можете:

- найти необходимую информацию в тематических рубриках раздела: «Новости», «Статистика», «Публикации»;
- ознакомиться с официальными статистическими публикациями, характеризующими социально-экономическое положение Алтайского края;
- воспользоваться оперативными статистическими данными по Алтайскому краю:
 - об индексе потребительских цен
 - о динамике среднемесячной заработной платы
 - о величине прожиточного минимума
 - о среднем размере пенсии
- использовать ссылки на web-сайты Федеральной службы государственной статистики РФ, ее территориальных органов во всех регионах страны для поиска информации по другим регионам, в целом по России.



ДОГОВОР № _____
Об оказании информационных услуг

г. Барнаул

« ____ » _____ 202__ г.

Управление Федеральной службы государственной статистики по Алтайскому краю и Республике Алтай (Алтайкрайстат), именуемое в дальнейшем **Исполнитель**, в лице заместителя руководителя Алтайкрайстата Ирины Владимировны Супониной, действующего на основании Положения от 19.04.2018 № 197 и доверенности от 27.12.2024 г. № 14/96 с одной стороны, и _____, именуемый в дальнейшем **Заказчик**, в _____ лице _____ действующего на основании _____, с другой стороны, именуемые в дальнейшем «Стороны», заключили настоящий Договор о нижеследующем:

1. Предмет Договора

1.1. **Исполнитель** обязуется оказать информационные услуги по предоставлению статистической информации согласно Приложению 1 к Договору, которое является неотъемлемой частью Договора, а **Заказчик** обязуется оплатить указанные услуги.

1.2. Услуги по настоящему Договору оказываются в сроки, предусмотренные Федеральным планом статистических работ, утвержденным распоряжением Правительства РФ от 06.05.2008 № 671-р (с изменениями) и Каталогом статистических публикаций и информационных услуг на 2025 год, при условии исполнения **Заказчиком** обязанности по оплате услуг на основании выставленных **Исполнителем** счетов.

2. Сумма Договора и порядок оплаты

2.1. Услуги, оказанные в соответствии с п. 1.1 настоящего Договора, оплачиваются по цене, согласованной **Заказчиком** и **Исполнителем**.

Стоимость информационных услуг по настоящему Договору составляет

цифрами (прописью)

(НДС не облагается, пп.4, п.2 ст.146 НК РФ).

Оплата производится за счет средств _____

2.2. Оплата за услуги производится **Заказчиком** в течение 7 (семи) рабочих дней со дня получения счета путем безналичного перечисления денежных средств в доход Федерального бюджета (на Единый счет УФК по Алтайскому краю).

В платежном поручении обязательно проставляется код УИН (уникальный идентификатор начисления), который указан в счете к конкретному платежу.

2.3. Датой оплаты за оказанные **Исполнителем** по настоящему Договору услуги, считается дата зачисления денежных средств на расчетный счет **Исполнителя**.

2.4. По факту оказания услуг **Исполнитель** представляет **Заказчику** на подписание акт об оказании услуг в двух экземплярах.

2.5. В течение 5 (Пяти) дней после получения акта об оказании услуг **Заказчик** обязан подписать его и направить один экземпляр **Исполнителю**, либо, при наличии недостатков, представить **Исполнителю** мотивированный отказ от его подписания.

2.6. В случае не предоставления в течение 5 (Пяти) дней **Заказчиком** подписанного акта об оказании услуг, либо отказа (уклонения) **Заказчика** от подписания акта об оказании услуг без предусмотренных настоящим Договором и законодательством РФ оснований, означает полную приемку **Заказчиком** оказанных услуг и их соответствие по объему и качеству требованиям **Заказчика**.

2.7. **Исполнитель** направляет в адрес другой Стороны акт сверки взаимных расчетов посредством информационно-телекоммуникационной сети «Интернет», позволяющей подтвердить получение такого уведомления адресатом. В таком случае, подписание акта сверки взаимных расчетов осуществляется в течение трех рабочих дней со дня его получения. В случае несвоевременного подписания акта сверки расчетов, виновная Сторона выплачивает штраф в размере 1000 (Одна тысяча) рублей 00 копеек. Размер штрафа устанавливается в порядке, определенном Постановлением Правительства РФ от 30.08.2017 № 1042 «Об утверждении

Правил определения размера штрафа, начисляемого в случае ненадлежащего исполнения заказчиком, неисполнения или ненадлежащего исполнения поставщиком (подрядчиком, исполнителем) обязательств, предусмотренных контрактом (за исключением просрочки исполнения обязательств заказчиком, поставщиком (подрядчиком, исполнителем), (с изменениями и дополнениями)».

2.8. В случае, если в ходе исполнения настоящего Договора вступает в силу правовой акт уполномоченного органа, изменяющий методику расчета стоимости оказываемых услуг, стороны с момента введения его в действие должны заключить дополнительное соглашение к настоящему Договору об изменении стоимости услуг, либо о расторжении настоящего Договора.

3. Права и обязанности сторон

3.1. **Исполнитель** обязуется оказать информационные услуги, поименованные в п. 1.1 настоящего Договора качественно, в полном объеме, в соответствии с требованиями, указанными в Приложении 1 к настоящему Договору, в сроки, указанные в п.п. 1.2; 7.1.

3.2. **Заказчик** обязуется оплачивать услуги **Исполнителя** в размере и в сроки, предусмотренные разделом 2 настоящего Договора.

3.3. В случае нарушения **Заказчиком** обязанности, предусмотренной п. 3.2. настоящего Договора, **Исполнитель** имеет право, по своему усмотрению, приостановить выполнение услуг до исполнения **Заказчиком** своих обязательств или отказаться от исполнения настоящего Договора в одностороннем порядке без обращения в суд, направив в адрес **Заказчика** соответствующее уведомление. При этом настоящий Договор считается расторгнутым по истечении срока, установленного **Исполнителем** в указанном уведомлении.

3.4. В случае изменения юридического, почтового адреса, банковских реквизитов, организационно-правового статуса, наименования, каждая из сторон обязана известить в письменном виде в пятидневный срок другую сторону и предоставить всю необходимую информацию, которая может повлиять на исполнение настоящего Договора.

4. Порядок изменения и расторжения Договора

4.1. Любые изменения Договора оформляются сторонами дополнительным соглашением, которое является неотъемлемой частью Договора.

4.2. Настоящий Договор может быть расторгнут по соглашению сторон, по требованию одной из сторон в судебном порядке по основаниям, предусмотренным действующим законодательством РФ, а также в случаях одностороннего отказа от исполнения настоящего Договора, предусмотренных действующим законодательством РФ и настоящим Договором.

4.3. При расторжении Договора по инициативе или по вине **Заказчика**, в случаях отказа **Заказчика** от исполнения Договора, **Заказчик** обязан оплатить стоимость оказанных к моменту расторжения настоящего Договора услуг.

4.4. Предложения об изменении или расторжении Договора направляются заинтересованной стороной за один месяц.

5. Ответственность сторон

5.1. Предоставляемая информация по настоящему Договору является собственностью **Исполнителя**. При использовании материалов **Исполнителя** в средствах массовой информации, исследованиях и т.д. ссылка на источник информации обязательна. Публикация и распространение информации в коммерческих целях без согласия **Исполнителя** не допускается.

5.2. В случае нарушения п. 5.1. настоящего Договора **Заказчик** несет ответственность перед **Исполнителем** в соответствии с Федеральным законом от 27.07.2006 г. № 149-ФЗ «Об информации, информационных технологиях и защите информации».

5.3. Все споры, возникающие при исполнении настоящего Договора, разрешаются сторонами в установленном законодательством РФ порядке.

5.4. За неисполнение или ненадлежащее исполнение обязательств по настоящему Договору стороны несут ответственность в соответствии с действующим законодательством РФ.

6. Использование электронного документооборота

6.1. В рамках исполнения Контракта Стороны применяют электронный документооборот (далее – ЭДО) при обмене следующими видами документов: счета и акта об оказании услуг.

6.2. В течение сроков, предусмотренных Контрактом или законодательством Российской Федерации для выставления соответствующих документов, Сторона формирует указанные документы и направляет их другой Стороне через оператора электронного документооборота (Оператора ЭДО).

6.3. При осуществлении обмена электронными документами Стороны используют форматы документов, утвержденные приказами Федеральной налоговой службы.

Для документов, форматы которых приказами Федеральной налоговой службы не утверждены, применяются форматы по согласованию Сторон, в том числе разработанные и поддерживаемые Операторами ЭДО. В случае отсутствия такого согласования, либо в случае технической невозможности формирования (обработки) документов в указанных форматах применяются документы в формате pdf либо ином формате, не требующем специальных средств для визуализации (txt, rtf, doc, docx, xls, xlsx, bmp, png, jpg, tiff).

6.4. Электронные документы, обмен которыми Стороны осуществляют в рамках Контракта, подписываются усиленной квалифицированной электронной подписью (далее – УКЭП). Применение иных видов электронных подписей при обмене электронными документами между Сторонами не допускается.

6.5. В случае невозможности обмена электронными документами (включая, при техническом сбое в работе внутренних систем), Стороны незамедлительно информируют об этом друг друга с указанием причины и предполагаемого срока восстановления работоспособности и возобновлении ЭДО. В период невозможности обмена электронными документами обмен документами осуществляется на бумажном носителе в порядке, установленном Контрактом.

При восстановлении работоспособности ЭДО Стороны незамедлительно информируют друг друга о времени возобновления ЭДО.

После возобновления ЭДО документы, составленные на бумажном носителе и переданные Сторонами в период временного прекращения ЭДО, в электронном виде Сторонами не составляются и через Оператора ЭДО не передаются.

6.6. При осуществлении обмена электронными документами Стороны руководствуются порядком, установленным законодательством Российской Федерации, приказами Минфина России, Федеральной налоговой службы.

7. Срок действия настоящего Договора

7.1. Срок действия настоящего Договора устанавливается с «___» _____ 2025 г. по «___» _____ 2025 г.

7.2. Настоящий Договор составлен в 2-х экземплярах, имеющих равную юридическую силу, по одному для каждой из сторон.

8. Юридические адреса и реквизиты сторон

Исполнитель: Управление Федеральной службы государственной статистики по Алтайскому краю и Республике Алтай, 656049, г. Барнаул, ул. Чернышевского, 57, контактный телефон (385-2) 20-05-73, тел./факс (3852) 63-02-64, E-mail: 22@rosstat.gov.ru

Реквизиты Получателя платежа:

ИНН 2225178149 КПП 222501001

УФК по Алтайскому краю (Алтайкрайстат, л/с 04171F85080)

Единый казначейский счет 40102810045370000009

ОТДЕЛЕНИЕ БАРНАУЛ БАНКА РОССИИ//УФК по Алтайскому краю, г. Барнаул

номер казначейского счета 03100643000000011700

БИК УФК по Алтайскому краю 010173001

КБК 15711301040016000130 «Доходы от оказания платных услуг по предоставлению статистической информации» по счету № ___ от _____, наименование работы, сумма.

Код ОКТМО органа госстатистики, оказавшего услуги Заказчику _____

Статус плательщика (поле 101 в пл. поручении) –«08»

Заказчик: _____

Исполнитель

Заместитель руководителя Алтайкрайстата

_____/ И.В. Супонина /

М.П.

Заказчик

(должность)

_____/ _____/

(Ф.И.О.)

М.П.




Приложение 1 к Договору

№ _____ от _____

№ п/п	Индекс по Каталогу (Информация по индивидуальному запросу)	Вид представления информации	Периодичность	Количество экземпляров с учетом периодичности	Стоимость 1 экз., рублей	Стоимость информации с учетом периодичности, рублей
						
						
						
						
						
						
						
						

 - печатный вариант

 - электронная версия

Итого, рублей

Наименование организации Заказчика

Почтовый адрес Заказчика

Подписи Сторон:

Исполнитель

Заместитель руководителя Алтайкрайстата

_____ / И.В. Супонина /

М.П.

Заказчик

_____ (должность)

_____ / (Ф.И.О.) /

М.П.

Исполнитель Заказчика _____

Контактный телефон _____

ПРИЛОЖЕНИЕ 2

**Типовая форма письменного заявления
на предоставление информации по индивидуальному запросу**

**Руководителю
Управления
Федеральной службы
государственной статистики
по Алтайскому краю и Республике Алтай
О.В. Ситниковой**

Для физического лица, ИП

от _____
(Ф.И.О. полностью)

Почтовый адрес _____

Заявление

Прошу предоставить официальную статистическую информацию по следующим показателям (название требуемых показателей, требуемая степень детализации данных, территориальный разрез и периоды, за которые требуется информация) _____

Вид представленного документа: страховой номер индивидуального лицевого счета застрахованного лица в системе персонифицированного учета Пенсионного фонда Российской Федерации (СНИЛС); паспорт гражданина Российской Федерации; ИНН физического лица; водительское удостоверение (нужное подчеркнуть).

Серия и номер документа,
в одну строку без разделителей _____
ИНН _____

Оплату гарантирую

Предпочтительная форма предоставления информации (нужное заполнить):

в бумажном варианте по почтовому адресу, лично _____

в электронном виде на адрес электронной почты _____

(подпись)

” _____ ” _____ 202 _ г.

Контактный телефон _____

E-mail _____



Руководителю
Управления
Федеральной службы
государственной статистики
по Алтайскому краю и Республике Алтай
О.В. Ситниковой
Для организации

От " ____ " _____ 202__ г.

Исх. _____

от _____
(полное наименование организации и, если имеется, сокращенное)

Заявление

Просим предоставить официальную статистическую информацию по следующим показателям *(название требуемых показателей, требуемая степень детализации данных, территориальный разрез и периоды, за которые требуется информация)* _____

Форма оплаты:

(безналичный расчет; за наличный расчет по квитанции через банк; по договору)
(нужное подчеркнуть)

РЕКВИЗИТЫ ОРГАНИЗАЦИИ

Полное наименование организации: _____

ИНН _____

КПП _____

Почтовый адрес

Телефон (факс) _____

Предпочтительная форма предоставления информации *(нужное заполнить)*:

в бумажном варианте по почтовому адресу, лично _____

в электронном виде на адрес электронной почты _____

Руководитель организации _____

(подпись)

Ф.И.О.

Исполнитель _____

Конт. тел. _____

E-mail _____

БЛАНК - ЗАКАЗ
на статистические публикации

Руководителю
Управления
Федеральной службы
государственной статистики
по Алтайскому краю и
Республике Алтай
О.В. Ситниковой

От " _____ " _____ 202_г.
Исх. _____

_____ *Для организации*
от _____
(наименование организации)


_____ *Для физического лица*
(Ф.И.О.)

Просим Вас предоставить статистические публикации согласно заказу:

З А К А З

№ п/п	Индекс по Каталогу	Вид представления информации	Периодичность	Количество экземпляров с учетом периодичности	Стоимость 1 экз.	Стоимость публикации с учетом периодичности, рублей
Статистические публикации						
						
						

 - печатный вариант

 - электронная версия (электронная почта или на носителях заказчика)
(нужное подчеркнуть)

Форма оплаты: (безналичный расчет; за наличный расчет по квитанции через банк)
(нужное подчеркнуть)

РЕКВИЗИТЫ ОРГАНИЗАЦИИ

Полное наименование организации: _____

ИНН _____

КПП _____

Почтовый адрес _____

Телефон (факс) _____

Руководитель организации _____
(подпись)

Ф.И.О. _____

_____ " _____ " _____ 202_г.

Исполнитель _____

Конт. тел. _____

E-mail _____





**СТАТИСТИЧЕСКИЕ ПУБЛИКАЦИИ И
ИНФОРМАЦИОННЫЕ УСЛУГИ
КАТАЛОГ
2025**

Каталог подготовлен
отделом информационно-статистических услуг
тел. 20-05-73
E-mail: 22.23@rosstat.gov.ru

Отдел информационно-статистических услуг
Управления Федеральной службы государственной статистики
по Алтайскому краю и Республике Алтай
656049 г. Барнаул, ул. Чернышевского, 57

